



## বগুড়া ক্যান্টনমেন্ট পাবলিক স্কুল এন্ড কলেজ-এর ফি বিকাশ করুন

অ্যাপ দিয়ে যেভাবে ফি বিকাশ করবেন



বিকাশ অ্যাপ খোল খেলে 'পে বিল' সিলেক্ট করুন



শিক্ষা প্রতিষ্ঠান টাইপ করে BCPSC-Bogura সিলেক্ট করুন



বিল সময়সীমা এবং সুইজেট আইডি নাম্বার দিন। পরবর্তী ফি পেমেণ্টের জন্য একাউন্টটি সেভ করে রাখতে পারেন।



ফি-এর পরিমাণ চেক করে পনের বিনে যেতে টাইপ করুন



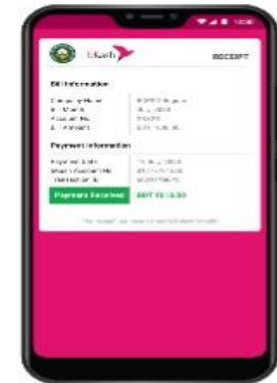
আপনার বিকাশ একাউন্টের পিন নাম্বার দিন



'পে বিল' সম্পন্ন করতে বিনের নিকট অংশ টাইপ করে খরে রাখুন



'পে বিল' সম্পন্ন হলে কনফার্মেশন পাবেন




অ্যাপে দেখে নিতে পারেন বিলের ডিজিটাল বিসিট


\*247# ডায়াল করে যেভাবে ফি বিকাশ করবেন



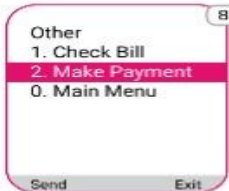
\*247# ডায়াল করুন



Pay Bill বেছে নিতে "6" লিখে সেভ করুন



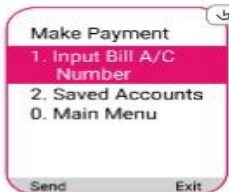
Other বেছে নিতে "10" লিখে সেভ করুন



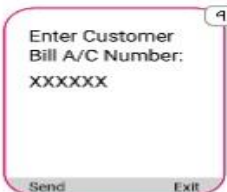
Make Payment বেছে নিতে "2" লিখে সেভ করুন




বগুড়া ক্যান্টনমেন্ট পাবলিক স্কুল এন্ড কলেজ-এর বিকাশ একাউন্ট নাম্বার লিখে সেভ করুন



"1" লিখে সেভ করুন



সুইজেট আইডি নাম্বার দিন



বিল মাস ও বছর টাইপ করুন



ফি-এর পরিমাণ টাইপ করুন



গোপন পিন (PIN) নাম্বারটি দিন

বিল পেমেণ্ট সম্পন্ন হলে কনফার্মেশন বোটিফিকেশন পাবেন

\*সফল প্রবেশ

১৯৯৯-১৯৯৯-১৯৯৯-১৯৯৯